

omak
www.omak.com.tr



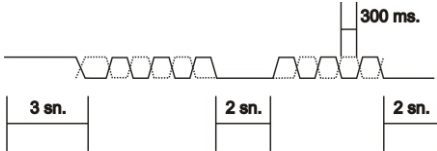
610XX

KULLANIM KILAVUZU
INSTRUCTION MANUAL

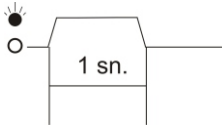
610XX Kullanım Kılavuzu

- 1- Girilebilir tavan sıcaklık değeri 60 C°
- 2- Girilebilir taban sıcaklık değeri 0 C°
- 3- Açılış (default) sıcaklık değeri 40 C°
- 4- Sıcaklık basamakları 2 C°

- ✓ Fiş takılınca veya elektrik gidip gelince ısıtıcımız açılış sıcaklığında çalışır.
- ✓ Yeşil ışığın devamlı yanması çalıştığını gösterir.
- ✓ Işın sönmesi istenilen ısıya ulaştığını gösterir.
- ✓ (-) tuşuna uzun süre basılınca ışık 3 sn. boyunca yanar ve yanıp sönerek sıcaklığın onlar hanesini belirtir. 2 sn. kapalı kalır, tekrar yanıp sönerek birler hanesini gösterir ardından yine 2 sn. ışık kapalı kalır.

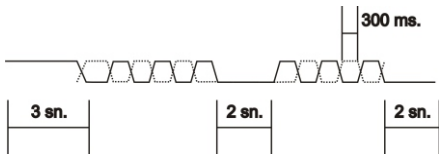


- ✓ (+) Tuşuna 1 sn. Basılı tutunca mevcut sıcaklığı varsayılan sıcaklık yapar.

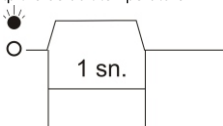


610XX Kullanım Notları

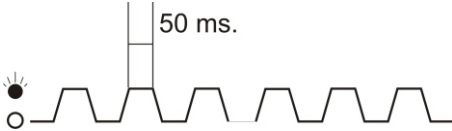
1. Programmable maximum temperature value: 60C°
 2. Programmable minimum temperature value: 0C°
 3. Default operating temperature: 40C°
 4. Temperature intervals: 2C°
- ✓ When the device is plugged in or when the power is out and back, the heater starts in default operating temperature.
 - ✓ Constantly lit green light indicates that the device is active.
 - ✓ The light switched off indicates that the device reached to the intended temperature.
 - ✓ When (-) key is pressed long, the light is lit for 3 seconds and then indicates the tens digit by flashing. Then it shuts off for 2 seconds, and then by flashing, it indicates the units' digit. Then it shuts off for another second again.



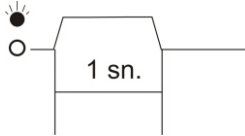
- ✓ When (+) key is pressed for 1 second, the device turns the current temperature into the default temperature.



- ✓ (-) tuşuna basılı iken elektrik verirsiniz tuşları kilitler veya kilitli tuşları açarsınız. Kilitlerken ışık hızlı bir şekilde yanıp söner, kilitleri açarkende 1sn. süreyle yanık kalır.

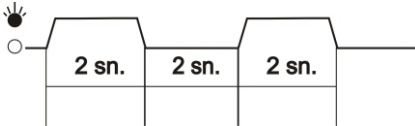


(Tuşlar kilitlendi)

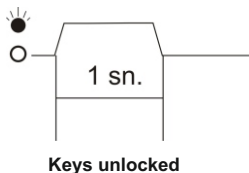
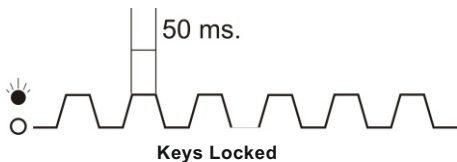


(Kilitli tuşlar açıldı)

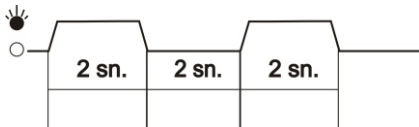
- ✓ Açılıştta 1 sn. (+) tuşuna basılı tutarsanız ışık 2sn. süre ile yanıp söner ve fabrika ayarlarına döner.



- ✓ When you plug the device in while pressing (-) key, you lock or unlock the keypad. The light rapidly flashes when the key is locked and the light remains on for a second when the keys are unlocked.



- ✓ When you keep pressing the (+) key for 1 second when starting the device, the light flashes for 2 seconds and the device returns to its default settings.



MODEL : 610XX

Elektronik Sıcaklık Kontrol Cihazı

ÜRETİM TARİHİ : 2016

ÜRÜNÜN BESLEME GERİLİMİ : 220 Volt

SATICI FİRMA KAŞE :

TARİH :

İLGİLİ KİŞİ :

İMZA :

OMAK MAK. SAN. VE TİC. LTD. ŞTİ.

Dr. Mediha Eldem Sk. 69/3
Tel : 0 312 433 31 33 (pbx)
e-mail : omak@omak.com.tr

Kocatepe / ANKARA
Fax: 0 312 434 05 22
www.omak.com.tr